

Ηλεκτρονικός Εισηγητικός Φάκελος Αναπηρίας

ΑΛΕΒΙΖΑΚΟΣ ΝΙΚΟΛΑΟΣ

ΚΑΡΔΙΟΛΟΓΟΣ

ΜΈΛΟΣ ΤΟΥ ΕΙΔΙΚΟΥ ΣΩΜΑΤΟΣ ΕΠΙΤΡΟΠΩΝ ΑΝΑΠΗΡΙΑΣ

ΕΙΣΗΓΗΤΙΚΟΣ ΦΑΚΕΛΟΣ ΠΑΡΟΧΩΝ ΑΝΑΠΗΡΙΑΣ

ΣΤΟΙΧΕΙΑ ΑΙΤΟΥΝΤΟΣ

Όνοματεπώνυμο.....

Όνομα πατέρα.....

Ημερομηνία Γέννησης.....

ΑΜ:..... Ασφαλιστικός Φορέας.....

ΑΜΚΑ.....

Διεύθυνση κατοικίας:..... Αριθμός..... Τ.Κ.....

Πόλη.....

Τηλέφωνα επικοινωνίας:..... Κινητό.....

Ημερομηνία έναρξης της αναπηρίας.....

ΚΑΘΟΡΙΣΜΟΣ ΕΙΔΙΚΟΤΗΤΑΣ ΥΠΕΙΘΟΝΟΜΙΚΗΣ ΕΠΙΤΡΟΠΗΣ

(Θα πρέπει η προέγρουσα πάθηση να ενταχθεί σε μία από τις ειδικότητες υγειονομικών επιτροπών του Πίνακα 1. Ακολουθούν παραδείγματα στις οδηγίες συμπλήρωσης του εντύπου)

..... Κωδ. Ειδικ.
(Πίνακας 1)

ΠΑΡΑΠΕΜΠΩΝ ΙΑΤΡΟΣ/ ΣΥΝΤΑΚΤΗΣ ΕΙΣΗΓΗΤΙΚΟΥ ΦΑΚΕΛΟΥ

Επώνυμο.....

Όνομα.....

Ειδικότητα..... Κωδ. Ειδικ.
(Πίνακας 2)

Α.Μ. ΤΣΑΥ..... Ιατρικός Σύλλογος.....

Α.Μ.Κ.Α..... Τηλ. επικοινωνίας.....

Φορέας Εργασίας: Ιδιώτης Ε.Σ.Υ. Ε.Ο.Π.Υ.Υ. Άλλος

Φορέας.....

Ιδιότητα Ιατρού: Θεράπων Άλλος

ΑΔΥΝΑΜΙΑ ΠΡΟΣΕΛΕΥΣΗΣ

Συμπληρώνεται μόνο σε περίπτωση
Πλήρους αδυναμίας μετακίνησης στο ΚΕ.Π.Α.

Ημερομηνία..... 20.....

Ο - Η Δηλ.....

(Υπογραφή - Σφραγίδα)

20.7. ΕΙΣΗΓΗΤΙΚΟΣ ΦΑΚΕΛΟΣ ΠΑΡΟΧΩΝ ΑΝΑΠΗΡΙΑΣ
ΚΑΡΔΙΟΛΟΓΙΚΟΥ ΑΣΘΕΝΟΥΣ

Όνοματεπώνυμο αιτούντος:

Α.Μ.Κ.Α. αιτούντος :

ΔΙΑΓΝΩΣΗ ΠΑΡΑΠΟΜΠΗΣ

.....
.....

Σύντομο ιστορικό ασθενούς

.....
.....
.....
.....
.....
.....
.....
.....
.....
.....

Παρούσα κατάσταση

.....
.....
.....
.....

Φαρμακευτική αγωγή

.....
.....
.....
.....
.....
.....

Εργαστηριακές έλεγχοι που τεκμηριώνουν την πάθηση

ΗΚΓ, υπερηχογράφημα καρδιάς (τίφλινκ), διανοσώγειο υπερηχογράφημα, δοκιμασία κόπωσης, σπινθηρογράφημα καρδιάς, Holter ρυθμού, δυναμικό υπερηχογράφημα καρδιάς, στεφανιογραφία, ηλεκτροφυσιολογική μελέτη, αξονική τομογραφία θώρακα, μαγνητική τομογραφία καρδιάς κ.λπ.

1.
2.
3.
4.
5.
6.

Όνοματεπώνυμο αιτούντος:

Α.Μ.Κ.Α. αιτούντος :

Εξέταση/ νοσηλείας νοσοκομείου, πρακτικά χειρουργείου/ επέμβασης για πιστοποίηση αγγειακτικής στεφανιαίας αγγείων (PCI), φαρμακευτικής παράκαμψης (by-pass), αντικατάστασης καρδιακής βαλβίδας, διάρφωση ανeurysμάτων και συγγενών καρδιοπαθειών, διακαθητήριας κατάλυσης κ.λπ.

1.....

2.....

3.....

4.....

5.....

6.....

7.....

ΠΡΟΣΟΧΗ:

1. Κατά την εξέταση του ασθενούς από την υγιαινομική επιτροπή οφείλει να προσκομίσει **ΟΛΑ** τα πρωτότυπα ή φωτοαντίγραφα ιατρικών στοιχείων που έχουν κατατεθεί στην αίτηση του και πιστοποιούν τις παθήσεις, την τρέχουσα κλινική κατάσταση και κάθε μεταβλητή αυτής.

2. Όλα τα πορίσματα διαγνωστικών εξετάσεων, όπως υπερηχογράφημα καρδιάς/τρίλεκ, σπινθηρογράφημα, δοκιμασία κόπωσης κ.λπ, πρέπει να συνοδεύονται από τις αντίστοιχες ΗΚΓ καταγραφές ή εικόνας (της υπερηχογραφικής ή της σπινθηρογραφικής εξέτασης).

3. Πορίσματα εξετάσεων, σε ψηφιακό δίσκο (CD) χωρίς τις συνοδευτικές εικόνας ή τις ΗΚΓ καταγραφές δεν θα γίνονται δεκτά. (εξαιρούνται CD κλασικής στεφανιογραφίας)

Αν υπάρχουν επιπλέον στοιχεία που δεν περιλαμβάνονται στα φάκελο, παρακαλείται ο παραπέμπων για τη συμπλήρωσή τους.

Συνυπάρχουσες Παθήσεις

(όπως προκύπτουν από το ιστορικό του ασθενούς. Ο αιτών οφείλει να συμπεριλάβει στον ιατρικό φάκελο που θα καταθέσει στο ΚΕ.Π.Α. τυχόν γνωματεύσεις, ιατρικές εξετάσεις και νοσηλείες που αφορούν σε αυτές).

Οι συνυπάρχουσες παθήσεις θα πρέπει να ενταχθούν σε μία από τις ειδικότητες υγιαινομικών επιτροπών του Πίνακα 1. (Ακολουθούν παραδείγματα στις οδηγίες συμπλήρωσης του εντύπου).

1..... Κωδικός.....

2..... Κωδικός.....

3..... Κωδικός.....


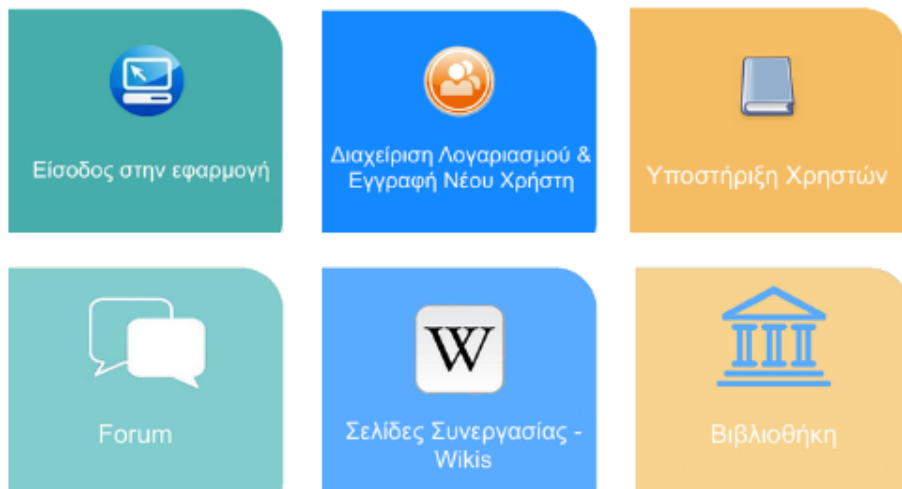
Θεωρήθηκε για το γνήσιο της υπογραφής

Ημερομηνία 20.....

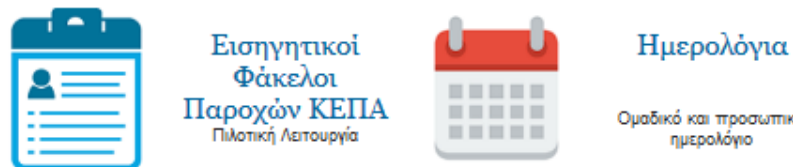
.....

Ο - Η Δηλ..... Ιατρός

Καλωσορίσατε στην Ηλεκτρονική Συνταγογράφηση



Κάντε αίτηση για USB token ασφαλούς πρόσβασης στην Η.Σ.



Ομαδικό και προσωπικό ημερολόγιο



Νέα και Ανακοινώσεις

Έλεγχος επανασυνταγογράφησης δραστηκής ουσίας

Ημερομηνία δημοσίευσης: 18 Mar 2019

[ΠΕΡΙΣΣΟΤΕΡΕΣ ΠΛΗΡΟΦΟΡΙΕΣ](#)

Συνταγογράφηση σε ανασφάλιστους πολίτες

Ημερομηνία δημοσίευσης: 14 Mar 2019

[ΠΕΡΙΣΣΟΤΕΡΕΣ ΠΛΗΡΟΦΟΡΙΕΣ](#)

Ανάρτηση νέων θεραπευτικών πρωτοκόλλων Ελκώδους Κολίτιδας και Νόσου Crohn

Ημερομηνία δημοσίευσης: 14 Mar 2019

[ΠΕΡΙΣΣΟΤΕΡΕΣ ΠΛΗΡΟΦΟΡΙΕΣ](#)

Φάρμακα με μηδενική συμμετοχή για Νεοπλασίες/Λευχαιμίες

Ημερομηνία δημοσίευσης: 7 Φεβ 2019

[ΠΕΡΙΣΣΟΤΕΡΕΣ ΠΛΗΡΟΦΟΡΙΕΣ](#)


Ενημέρωση περί τεχνικού προβλήματος στην υποδομή του συστήματος της Ηλεκτρονικής Συνταγογράφησης

Ημερομηνία δημοσίευσης: 29 Ιαν 2019

[ΠΕΡΙΣΣΟΤΕΡΕΣ ΠΛΗΡΟΦΟΡΙΕΣ](#)

[Περισσότερα Νέα...](#)

Επικοινωνία



✉ [Επικοινωνήστε μαζί μας](#)

☎ 11131

Επ/μενα Έγγραφα

Εκτύπωση

Εισηγητικός Φάκελος Κύριας Πάθησης

20.7 (1)

ΕΙΣΗΓΗΤΙΚΟΣ ΦΑΚΕΛΟΣ ΚΥΡΙΑΣ ΠΑΘΗΣΗΣ

Προς Γραμματεία ΚΕΠΑ

044 - ΚΑΛΛΙΘΕΑΣ

ΣΤΟΙΧΕΙΑ ΦΑΚΕΛΟΥ

Κατάσταση

ΟΡΙΣΤΙΚΟΠΟΙΗΜΕΝΟΣ

Ημ/νία Οριστικοποίησης



Κωδικός Φακέλου

10.476

Τελευταία Τροποποίηση



06/03/2019

ΚΑΘΟΡΙΣΜΟΣ ΕΙΔΙΚΟΤΗΤΑΣ ΥΓΕΙΟΝΟΜΙΚΗΣ ΕΠΙΤΡΟΠΗΣ ΓΙΑ ΤΗΝ ΠΡΟΕΧΟΥΣΑ ΠΑΘΗΣΗ *

009 - ΚΑΡΔΙΟΛΟΓΙΚΗ



Κωδ. Ειδικ.

009

ΣΤΟΙΧΕΙΑ ΑΙΤΟΥΝΤΟΣ

Επ/μενα Έγγραφα

Εκτύπωση

Εισηγητικός Φάκελος Κύριας Πάθησης

20.7 (1)

Επώνυμο	ΑΛΕΒΙΖΑΚΟΣ				
Όνομα	ΝΙΚΟΛΑΟΣ	Ειδικότητα	ΚΑΡΔΙΟΛΟΓΟΣ		
Κωδ. Ειδικ.	9	A.M. ΤΣΑΥ	57021	A.M.K.A.	10085902137
Ιατρικός Σύλλογος	Αθηνων		τηλέφωνο	6937122891	
Φορέας Εργασίας :	<input type="radio"/> Ιδιώτης <input type="radio"/> Ε.Σ.Υ. <input checked="" type="radio"/> Μ.Υ. Δημ. 1βάθμιας <input type="radio"/> Άλλος				
Φορέας	Κ.Υ. ΚΑΛΛΙΘΕΑΣ				
Ιδιότητα Ιατρού :	<input type="radio"/> Θεράπων <input checked="" type="radio"/> Άλλος				

Ο φάκελος περιέχει συνυπάρχουσες παθήσεις:

ΟΧΙ



ΣΥΝΥΠΑΡΧΟΥΣΕΣ ΠΑΘΗΣΕΙΣ

Όπως προκύπτουν από το ιστορικό του ασθενούς. Ο αιτών οφείλει να συμπεριλάβει στον ιατρικό φάκελο που θα καταθέσει στο ΚΕ.Π.Α τυχόν γνωματεύσεις, ιατρικές εξετάσεις και νοσηλείες που αφορούν σε αυτές.
Οι συνυπάρχουσες παθήσεις θα πρέπει να ενταχθούν σε μία από τις ειδικότητες υγειονομικών επιτροπών του Πίνακα 1.

Επ/μενα Έγγραφα

Εκτύπωση

Εισηγητικός Φάκελος Κύριας Πάθησης

20.7 (1)

ΕΙΣΗΓΗΤΙΚΟΣ ΦΑΚΕΛΟΣ ΠΑΡΟΧΩΝ ΑΝΑΠΗΡΙΑΣ ΚΑΡΔΙΟΛΟΓΙΚΟΥ ΑΣΘΕΝΟΥΣ

Εισαγωγή νόσου και ημερομηνίας εκδήλωσης

1 : Z95.1 - Παρουσία μωσχεύματος αορτοστεφανιαίας παράκαμψης



10/11/2018

Σύντομο ιστορικό ασθενούς

Στηθαγχη απο μηνων-αορτοστεφ παρακ 11/2018

Παρούσα κατάσταση

Σταθεροποιημενη υπο φα

Επ/μενα Έγγραφα

Εκτύπωση

Εισηγητικός Φάκελος Κύριας Πάθησης

20.7 (1)

Παρούσα κατάσταση

Σταθεροποιημένη υπο φα

Φαρμακευτική αγωγή

lopresor,lipitor,lumaren,lasix,plavix

Εργαστηριακός έλεγχος που τεκμηριώνει την πάθηση:

ΗΚΓ, υπερηχογράφημα καρδιάς(triplex), διοισοφάγιο υπερηχογράφημα, δοκιμασία κόπωσης, σπινθηρογράφημα καρδιάς, Holter ρυθμού, δυναμικό υπερηχογράφημα καρδιάς, στεφανιογραφία, ηλεκτροφυσιολογική μελέτη, αξονική τομογραφία θώρακα, μαγνητική τομογραφία καρδιάς κ.λπ.

1 : ΕΝΗΜΕΡΩΤΙΚΟ ΕΥΑΓΓΕΛΙΣΜΟΥ 16/11/2018